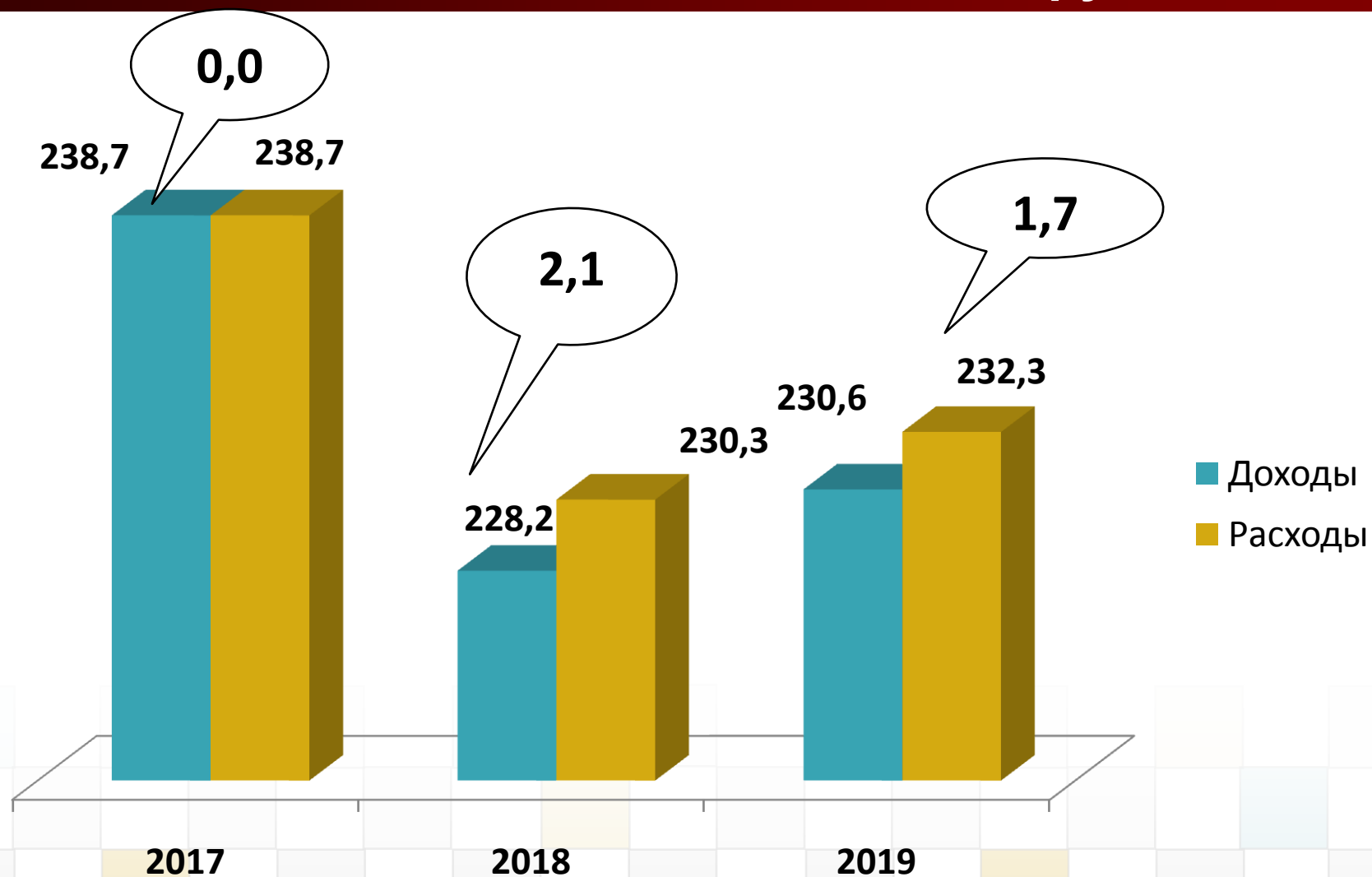


Основные характеристики бюджета ЗАТО Звёздный за 2017-2019 годы, млн. рублей

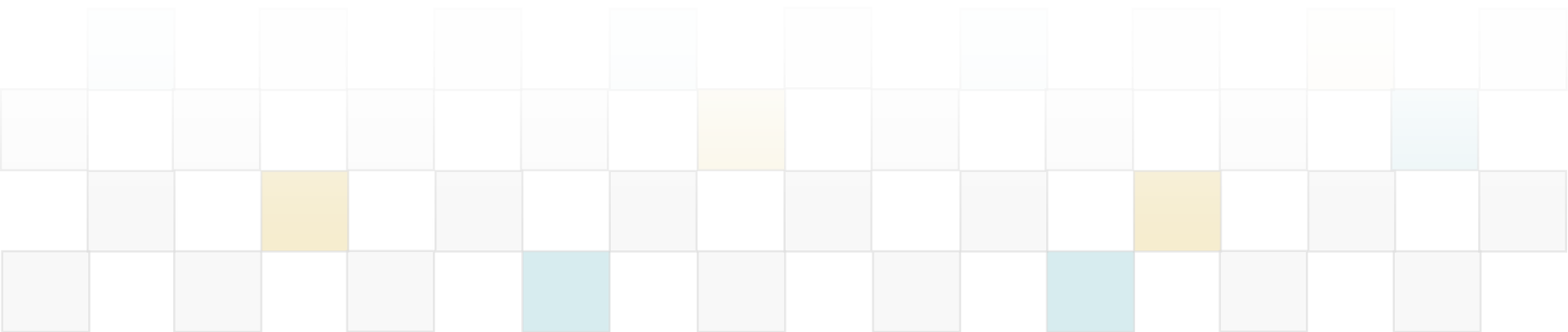





Дотации, поступающие в бюджет ЗАТО Звёздный

тыс. рублей

2014 (факт)	2015 (факт)	2016 (прогноз)	2017 (план)	2018 (план)	2019 (план)
111317,1	100918,0	99361,2	110671,0	88743,4	92576,8



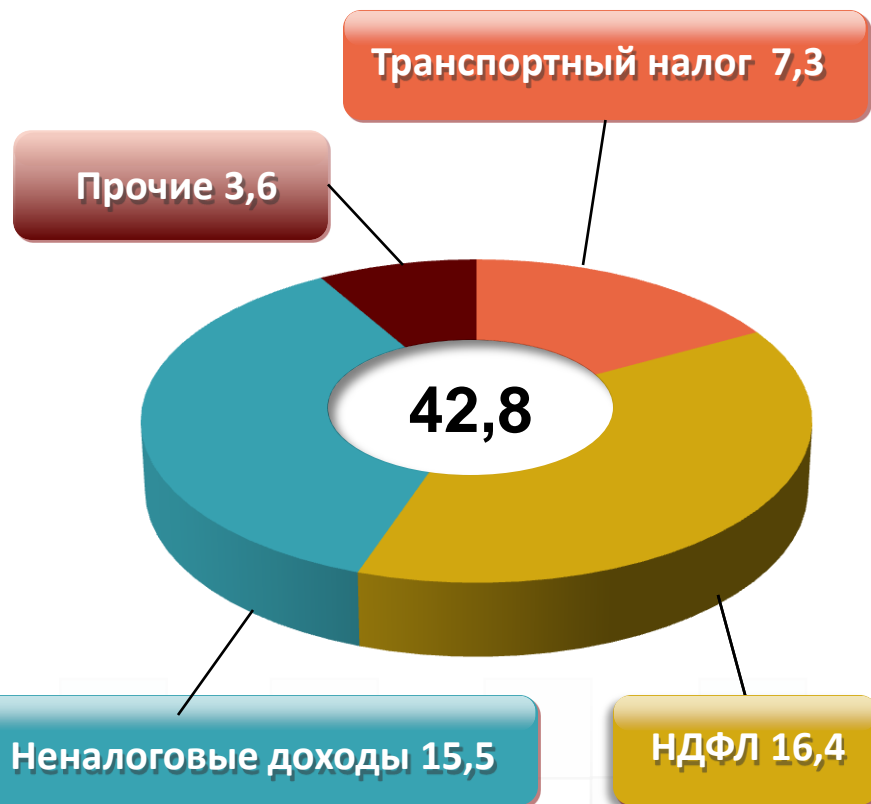


Безвозмездные поступления в бюджет ЗАТО Звёздный в 2014-2019 г.г.

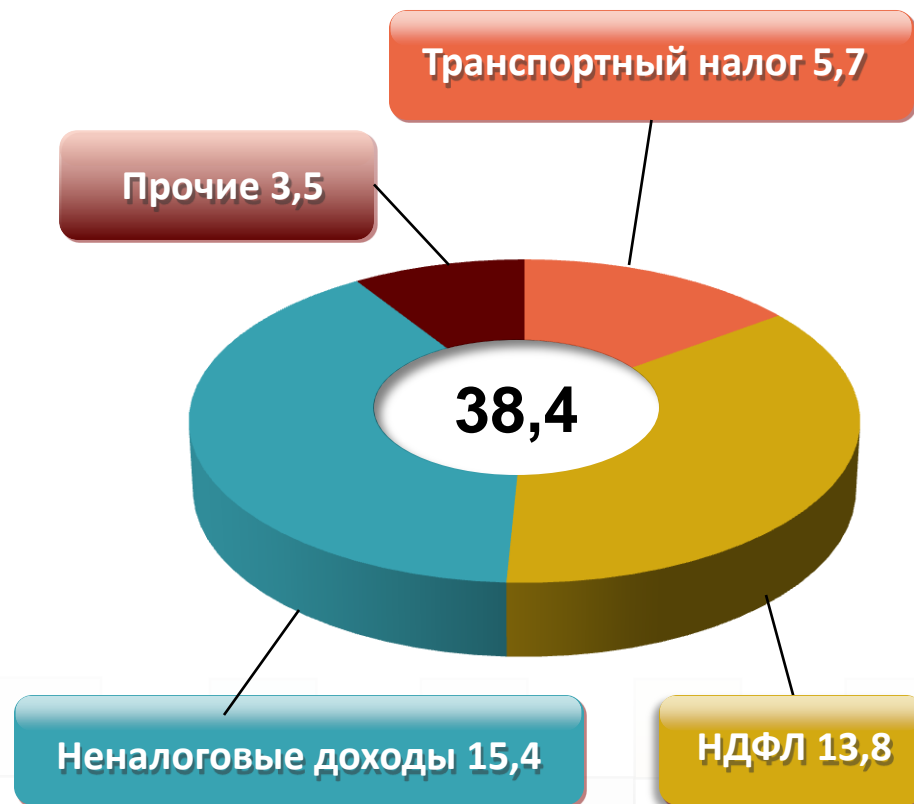
(млн. рублей)

Наименование безвозмездных поступлений	Факт 2014	Факт 2015	Прогноз 2016	План 2017	План 2018	План 2019
Дотации	111,3	100,9	99,4	110,7	88,7	92,6
Субсидии, субвенции, иные межбюджетные трансферты	126,2	109,4	108,1	85,1	91,6	94,6
Итого безвозмездных поступлений	237,5	210,3	207,5	195,8	180,3	187,2

Структура собственных доходов бюджета ЗАТО Звёздный, млн. руб.



**2017 год
(проект)**



**2016 год
(первоначальный бюджет)**

Расходы бюджета ЗАТО Звёздный





Расходы бюджета ЗАТО Звёздный

тыс. рублей

2014 (факт)	2015 (факт)	2016 (прогноз)	2017 (план)	2018 (план)	2019 (план)
315537,14	265559,23	258164,29	238679,7	230321,15	232292,33



Выполнение показателей по средней заработной плате в 2016 году

(рублей)

	Педагогические работники в дошкольном образовании	Педагогические работники в общем образовании	Педагогические работники в дополнительном образовании
Пермский край	26036	29580	25851
ЗАТО Звёздный	22781	31551	25667
ЗАТО Комаровский (Оренбургская область)	19100	29350	21485

Создание новых мест в дошкольном образовании в 2017-2019 годах



104 места

34,8 млн. рублей - из краевого бюджета,

6,3 млн. рублей – из местного бюджета

Расходы на приведение учреждений в нормативное состояние



2015 год – 11 млн.рублей
2016 год – 14 млн.рублей
2017 год – 15 млн.рублей
2018 год – 17 млн.рублей
2019 год – 16 млн.рублей

Расходы на образование, культуру, социальную политику



2015 г. – 178,9 млн.рублей
2016 г. – 176,1 млн.рублей
2017 г. – 182,0 млн.рублей
2018 г. – 182,8 млн.рублей
2019 г. – 181,6 млн.рублей

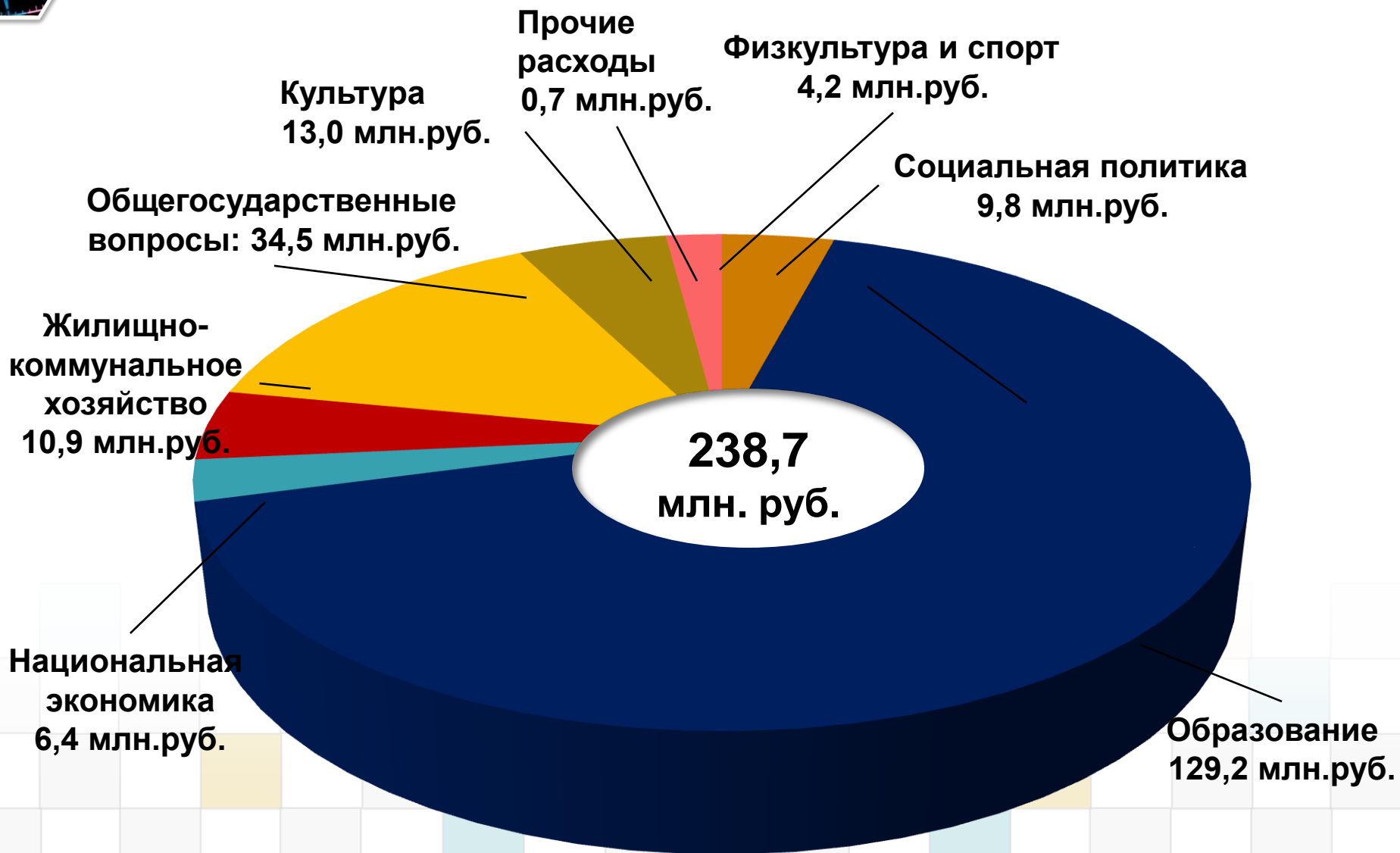


Расходы бюджета на 1 обучающегося общеобразовательного учреждения

(тыс. рублей)

	2014 год (факт)	2015 год (факт)	2016 год (план)
ЗАО Звёздный	65,0	56,8	57,3
ЗАО Комаровский (Оренбургская область)	56,1	57,9	59,1

Структура расходов бюджета ЗАТО Звёздный на 2017 год





Расходы на реализацию муниципальных программ в 2017 году

18 муниципальных программ – 205,0 млн. рублей

**9 программ
социальной
направленности**

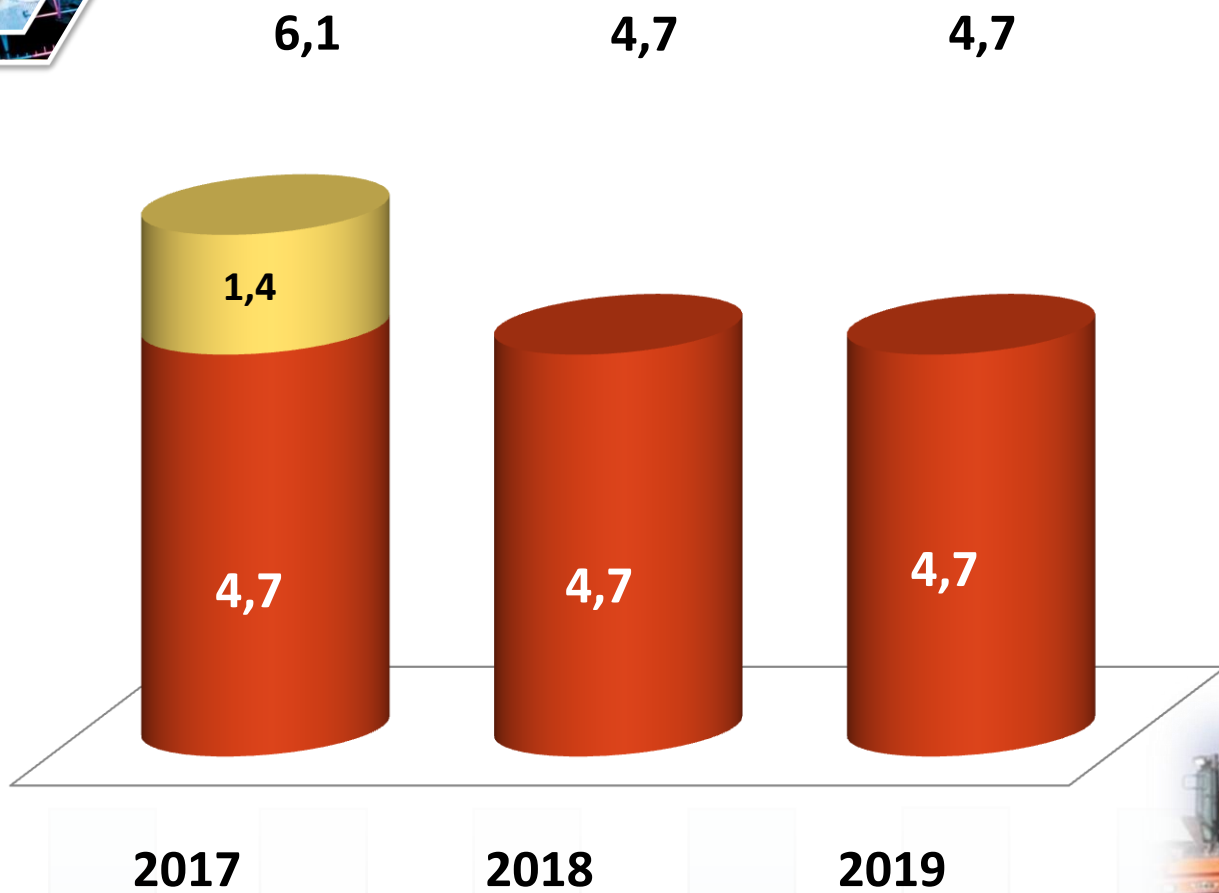
186 млн. рублей

**9 программ по другим
направлениям
(благоустройство, общественная
безопасность и др)**

19 млн. рублей



Распределение средств муниципального дорожного фонда ЗАТО Звёздный (млн. рублей)



■ Ремонт дорог ■ Содержание дорог

